


SNAPTEC

Gehäuse mit einem Klick IP 65

Die SNAPTEC Gehäuse zeichnen eine rationelle Montage mittels innovativer Rasttechnik aus.

- preisgünstige Wandgehäuse
- rationelle Gehäusemontage dank rastender Oberteile
- hohe Unterteile gewährleisten eine maximale Fläche für Kabelverschraubungen und Schnittstellen
- schnelle Demontage mit Entraster oder Schraubendreher
- Entraster und Abdeckungen für Öffnungen im Lieferumfang enthalten
- hohe Schutzart IP 65; Dichtung im Oberteil bereits eingelegt
- vertieft liegendes Bedienfeld zum Schutz der Folientastatur oder Etikette
- einfache Wandmontage, unsichtbar in den dafür vorgesehenen Schächten im Unterteil
- alternativ separate, außenliegende Befestigungslaschen
- integrierte Befestigungsdome für Platinen und Einbauteile



SNAPTEC

Anwendungsbeispiele

Prädestiniert für Elektroinstallation, z.B. in der Heizungs-, Klima- und Lüftungstechnik als Steuer- und Kontrollgeräte, Maschinen- und Anlagenbau und Sicherheitstechnik etc. Aber auch im Elektronikbereich einsetzbar, z.B. digitale und analoge Messgeräte, für Sensoranwendungen, als Schnittstellengehäuse, Alarmgeräte, etc.



Elektromechanische
Türverriegelung



Robuster UHF Reader

Kundenspezifische Modifikationen

Was benötigen Sie für Ihr persönliches Produkt? Bei Bedarf liefern wir Ihnen die Gehäuse/Drehknöpfe einbaufertig mit allen notwendigen Modifikationen und Veredelungen.

Produktoptionen für Snaptec



Mechanische
Bearbeitung



Lackieren



Bedruckung



Laserbeschriftung



Dekorfolien



Sondermaterial




EMV Schutz



Konfektion / Montage

SNAPTEC


Versionen



C3006061
 SNAPTEC 60 x 60
 ABS (UL 94 HB)
 lichtgrau RAL 7035
 60x60x40mm
 IP 65



C3006101
 SNAPTEC 60 x 100
 ABS (UL 94 HB)
 lichtgrau RAL 7035
 60x100x40mm
 IP 65



C3010101
 SNAPTEC 100 x 100
 ABS (UL 94 HB)
 lichtgrau RAL 7035
 100x100x80mm
 IP 65

Zubehör "Schutz"



C2306917
 Druckausgleichselement
 M6x0,75
 PA 6 (UL 94 HB)
 lichtgrau RAL 7035
 IP 56



C2310917
 Druckausgleichselement M10x1
 PA 6 (UL 94 HB)
 lichtgrau RAL 7035
 IP 56



C2316147
 Kabeldurchführung
 TPE
 lichtgrau RAL 7035
 IP 67



C2320137
 Kabeldurchführung
 EPDM
 lichtgrau RAL 7035
 IP 67



C2320147
 Kabeldurchführung
 TPE
 lichtgrau RAL 7035
 IP 67

SNAPTEC

Zubehör "Wand/Halter"



C2299028
Befestigungslaschen
PA 6 (UL 94 HB)
lichtgrau RAL 7035

Zubehör "Schrauben"



A0306031
Selbstformende Schraube 3 x 6
mm (PZ1)

Technische Änderungen vorbehalten. © OKW Gehäusesysteme, Buchen/Deutschland.